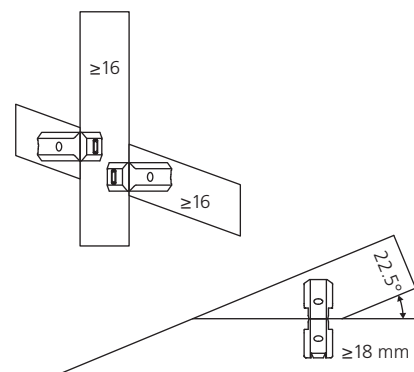




Consejos trucos

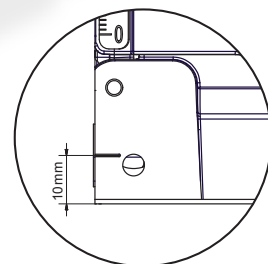
Conexiones en ángulo con el Zeta P2



Ensamblaje de piezas con diferentes ángulos



Marca central



Trabajar con marca central. Funcionamiento:

1.



Calcular el grosor de la pieza y determinar el elemento de ensamblaje

2.



Fresar la ranura en el canto de la pieza

3.




Copiar el centro del fresado en la pieza

4.



Juntar las piezas y copiar la marca

5.



Alinear el Zeta P2 con la marca y fresar la ranura

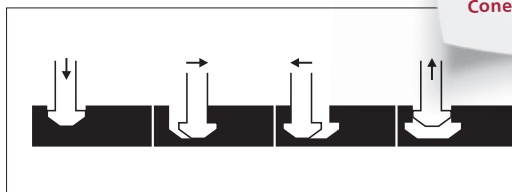
6.



Crear ensamblajes en todos los ángulos

P-System

Montaje autoanclante y sin herramientas

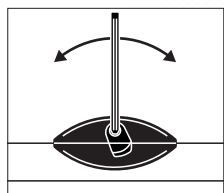


Consejos trucos
Conexiones en ángulo con el Zeta P2

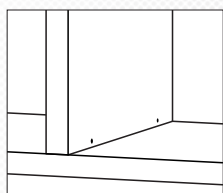


Clamex P

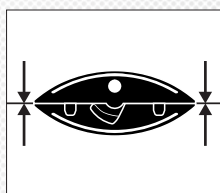
Elemento de ensamblaje desmontable para muebles



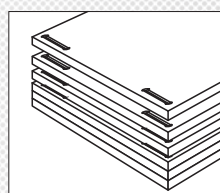
Desmontaje



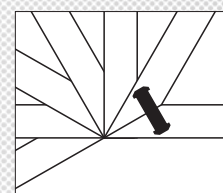
Estético



Gran fuerza de sujeción



Apilable

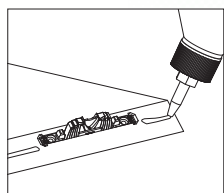


Versátil

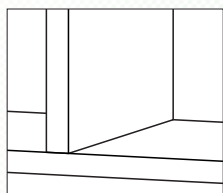


Tenso P

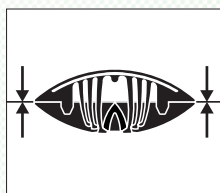
con **Clip de precarga**, elemento de ensamblaje de sujeción automática para encolar, para todos los ángulos



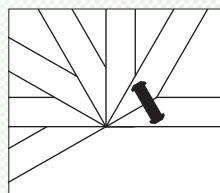
Encolar



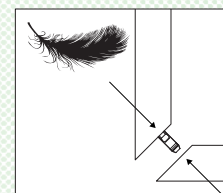
Invisible



Gran fuerza de sujeción



Versátil

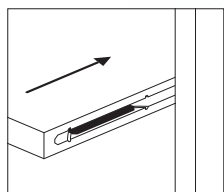


Menor fuerza para el montaje

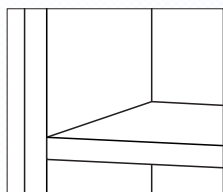


Divario P

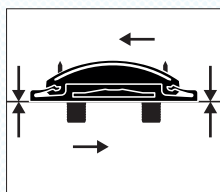
Elemento de ensamblaje de sujeción automática invisible para estantes



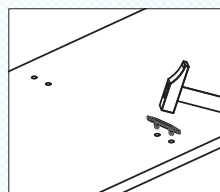
Inserción



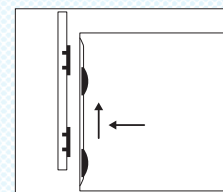
Invisible



Sujeta la junta



Instalación rápida



Colocar y deslizar



Fabricante:
Lamello AG
Verbindungstechnik
Hauptstrasse 149
CH-4416 Bubendorf
Tel. +41 61 935 36 36
Fax +41 61 935 36 06
info@lamello.com
www.lamello.com