




Instructions pour tables

avec Invis Mx

Dimensions des pieds de table conseillées selon le matériau

		Plateau de table			
		Bois dur boulon de 14mm	Bois tendre boulon de 30mm	Panneau d'agglomérés boulon de 30mm	MDF boulon de 30mm
Pied de table	Bois dur	à partir de 60x60mm	à partir de 80x80mm	à partir de 80x80mm	à partir de 80x80mm
	Bois tendre	à partir de 80x80mm	à partir de 80x80mm	à partir de 80x80mm	à partir de 80x80mm


Marche à suivre




1. Positionner les goupilles




2. Percer le pied
Apposer au bord
extérieur sans mesurer



3. Poser les connecteurs



4. Percer le plateau
Avec les mêmes posi-tions,
en apposant au bord, sans
prendre de mesures



5. Percer le plateau
Aligner les goupilles sur
les tracé fait au crayon



6. Poser les boulons



7. Fermer l'élément
d'assemblage avec MiniMag



Lamello

Invis Mx

8. La table est montée

Remarques

- 4 pièces Invis Mx par pied
- Boulon vissé et dépassant légèrement pour faciliter le montage
- Longueur du pied de table = environ 720mm
- Épaisseur du plateau = minimum 30mm
- Perçages avec Lamello Rasto (n° 126002)