



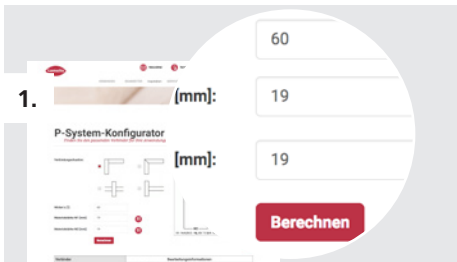
# Consejos trucos

## Elemento de ensamblaje de P-System adecuado gracias al configurador

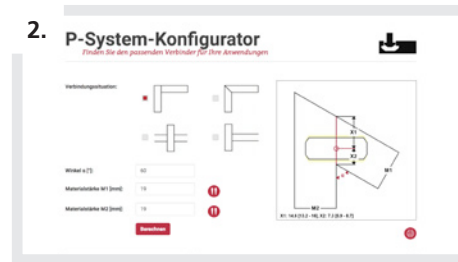


¿Está construyendo una pieza de mobiliario y busca el elemento de ensamblaje de P-System adecuado? Con el configurador se obtiene el elemento de ensamblaje correspondiente, incluyendo su posicionamiento.

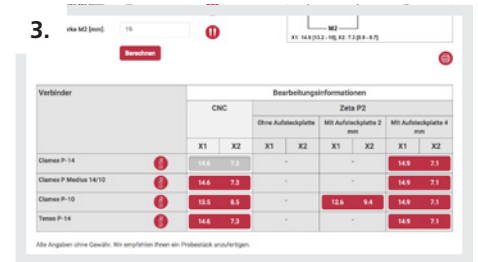
### Funcionamiento:



Elegir situación de ensamblaje y especificar la masa




Indicador de situación de ensamblaje mediante la especificación



Seleccionar mecanizado y tipo de ensamblaje

### Uniones con tecnología CNC



Programar CNC



Mecanizado en la CNC



Introducir elemento de ensamblaje

### Uniones con Zeta P2



Imprimir PDF con las indicaciones de las medidas para la producción



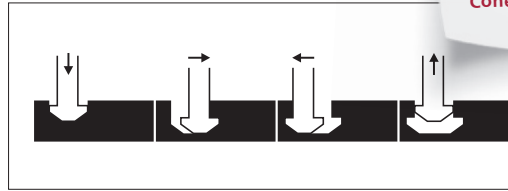
Mecanizado con Zeta P2



Montar piezas

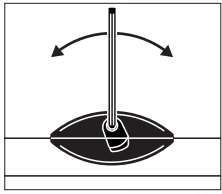
# P-System

Montaje autoanclante y sin herramientas

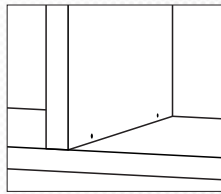


# Clamex P

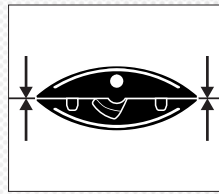
Elemento de ensamblaje desmontable para muebles



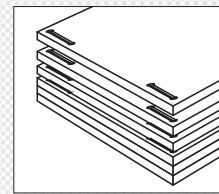
Desmontaje



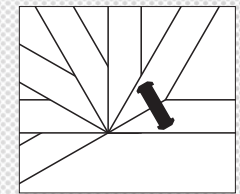
Estético



Gran fuerza de sujeción



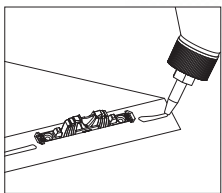
Apilable



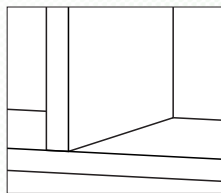
Versátil

# Tenso P

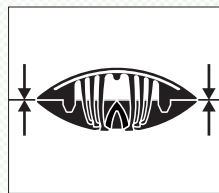
con Clip de precarga, elemento de ensamblaje de sujeción automática para encolar, para todos los ángulos



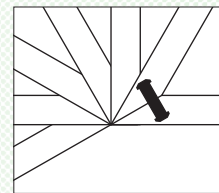
Encolar




Invisible



Gran fuerza de sujeción



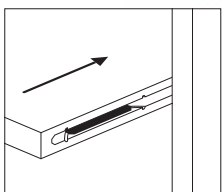
Versátil



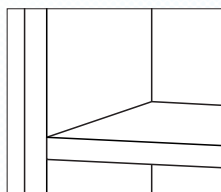
Menor fuerza para el montaje

# Divario P

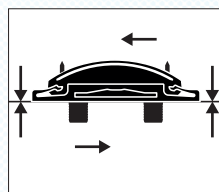
Elemento de ensamblaje de sujeción automática invisible para estantes



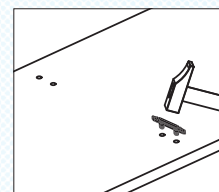
Inserción



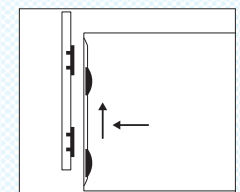
Invisible



Sujeta la junta



Instalación rápida



Colocar y deslizar



Fabricante:  
**Lamello AG**  
**Verbindungstechnik**  
Hauptstrasse 149  
CH-4416 Bubendorf  
Tel. +41 61 935 36 36  
Fax +41 61 935 36 06  
info@lamello.com  
www.lamello.com